

TUCCIC06L – CENTRAL DE ALARME DE INCÊNDIO CONVENCIONAL CIC06L INTELBRAS



ALARME DE INCÊNDIO / SISTEMA INTELBRAS CONVENCIONAL



A central CIC06L monitora o cabeamento do laço de detecção e alarme de incêndio, possui LEDs de indicação de estado para visualização e buzzer interno para indicar falhas, alarme e operação do teclado.

O equipamento permite a ligação de 06 laços que suportam 20 dispositivos convencionais por laço.

Conta com saídas de relés de contato seco configuráveis para NA ou NF

DADOS TÉCNICOS

Alimentação	100 ~ 240 Vac
Tensão de operação	12/24Vdc
Baterias ¹	12 V – 1,2 Ah
Corrente em vigília	< 0,1 mA @ 24 V (por dispositivo)
Corrente de alarme	10 mA a 50 mA @ 24 V (por dispositivo)
Temperatura de operação	0 a 50 °C
Consumo em supervisão	7 W
Comprimento máximo do laço	2000 m (fio 0,75mm ²)
Saída de sirene supervisionada	1,1 A
Saída de relé configuráveis de contato seco	2 x 30 V - 2 A (máx)
Quantidade de laços	6
Quantidade de dispositivos	Até 20 (por laço)
Material	ABS
Peso	1,000 kg (s/ baterias)
Dimensões	200 × 260 × 90 mm
NCM	8531.10.10

DIMENSÕES (mm)



COMO ENCOMENDAR

Referência	Descrição
CIC06L	Central de alarme de incêndio convencional, 06 laços, até 20 dispositivos por laço




OBS¹

Baterias adquiridas a parte. Não acompanham a central.


DETECTORES

	<p>TUCDFL3100 Detector de fumaça linear, DFL3100, Intelbras.</p>
	<p>TUCDTC421UN Detector de temperatura fixo ou termovelocimétrico convencional, DTC421UN, Intelbras, com instalação por 2 fios ou contato seco e LED indicador de estado. Acompanha base. Possibilita integração com sistema de intrusão.</p>
	<p>TUCDFC421UN Detector de fumaça convencional DFC421UN, Intelbras, com instalação por 2 fios ou contato seco e LED indicador de estado. Acompanha base. Possibilita integração com sistema de intrusão.</p>

ACIONADORES

	<p>TUCAMC466 Acionador manual convencional uso externo, IP66, resetável, AMC466, Intelbras. Acompanha prensa cabos</p>
	<p>TUCAMC422 Acionador manual convencional com sirene, resetável, AMC422, Intelbras, com LED indicador de estado e saída de contato seco. Acompanha prensa cabos</p>
	<p>TUCAMC421 Acionador manual convencional, resetável, AMC421, Intelbras, com LED indicador de estado e saída de contato seco. Acompanha prensa cabos</p>

ACESSÓRIOS

	<p>TUCSAV420C Sinalizador audiovisual convencional, SAV420C, Intelbras, ~ 90dB @ 1m, 6 LEDs de alto brilho.</p>
---	--